



ASOCIACIÓN DE AFP

**REPRO – AFP**  
**DEUDA DE ENTIDADES ESTATALES**

CUOTAS A AGOSTO 2019

# REPROGRAMACIÓN DE DEUDA DEL ESTADO

GOBIERNO LOCAL	DEUDA TOTAL	AFILIADOS	ENTIDADES
AMAZONAS	1,293,834	303	26
ANCASH	41,302,067	2,158	15
APURÍMAC	1,600,386	641	7
AREQUIPA	24,505,277	3,087	51
AYACUCHO	2,144,940	294	14
CAJAMARCA	7,822,396	531	16
CALLAO	54,671,658	2,219	3
CUSCO	4,415,702	1,719	17
HUANCAVELICA	647,976	482	11
HUÁNUCO	14,620,926	728	16
ICA	35,871,171	1,954	19
JUNÍN	2,506,241	486	30
LA LIBERTAD	29,099,520	2,826	34
LAMBAYEQUE	105,166,133	3,599	28
LIMA	219,041,812	15,058	45
LORETO	11,721,703	2,849	19
MADRE DE DIOS	7,132,472	794	6
MOQUEGUA	93,286	260	6
PASCO	2,912,040	982	13
PIURA	39,802,777	4,455	29
PUNO	7,118,360	2,117	8
SAN MARTÍN	11,817,131	1,630	30
TACNA	965,113	2,008	13
TUMBES	26,322,187	1,335	9
UCAYALI	7,323,439	598	8
<b>TOTAL GENERAL</b>	<b>659,918,543</b>	<b>53,113</b>	<b>473</b>

GOBIERNO REGIONAL	DEUDA TOTAL	AFILIADOS	ENTIDADES
AMAZONAS	15,878,926	3,478	14
ANCASH	45,240,292	12,925	23
APURÍMAC	8,080,058	4,337	14
AREQUIPA	12,992,071	10,430	9
AYACUCHO	45,417,102	13,004	16
CAJAMARCA	292,482	641	6
CUSCO	42,276,929	11,869	15
HUANCAVELICA	50,234,599	6,901	13
HUÁNUCO	54,300,460	9,790	16
ICA	10,481,322	7,025	8
JUNÍN	115,265,682	18,298	19
LA LIBERTAD	113,630,854	11,482	31
LAMBAYEQUE	64,360,414	9,898	11
LIMA	24,634,866	9,708	21
LORETO	95,676,463	28,560	18
MADRE DE DIOS	5,212,689	3,041	7
MOQUEGUA	1,580,876	869	4
PASCO	4,426,826	1,882	8
PIURA	627,103	779	13
PUNO	17,976,998	6,401	27
SAN MARTÍN	35,706,741	8,816	19
TACNA	3,875,406	1,770	7
TUMBES	19,046,139	3,081	9
UCAYALI	41,396,648	15,947	13
<b>TOTAL GENERAL</b>	<b>828,611,944</b>	<b>200,932</b>	<b>341</b>

Deuda total  
S/ 1,488.5 millones

Afiliados  
254,045

Entidades  
814



**814 de 1,885**  
**Gobiernos Regionales y Locales**



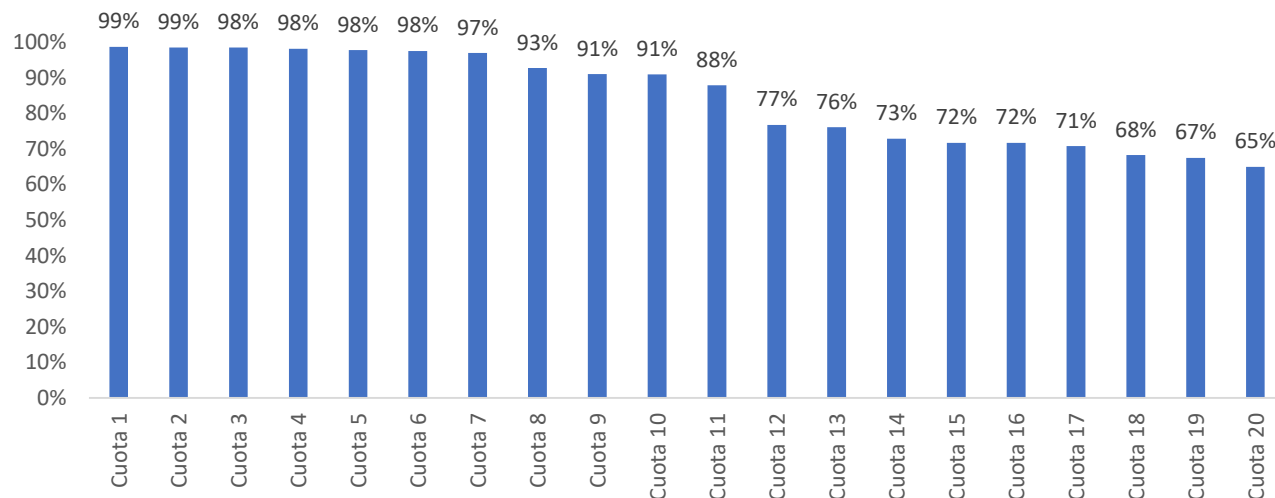
**Se acogieron por una deuda de**  
**S/1,488.5 millones de S/1,577.2**  
**millones**

**Bajo el REPRO-AFP se beneficiarían**  
**254,045 trabajadores**



# ANÁLISIS DE LA DEUDA Y ESTATUS DE LAS CUOTAS

### Ratio de cumplimiento según cuota

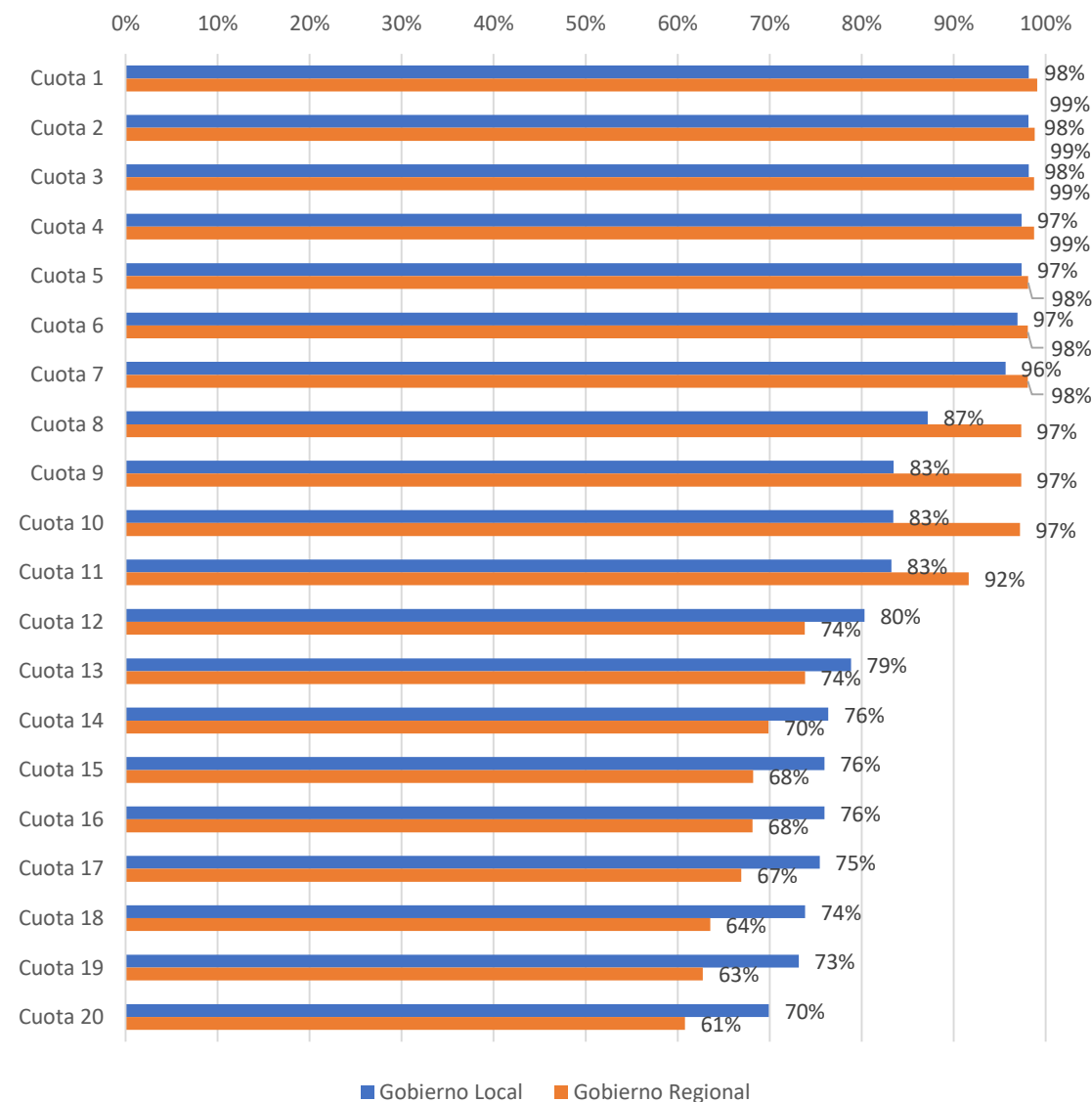


El ratio de cumplimiento de agosto del año anterior (cuota 7) fue de 93%, mientras que en el mismo periodo de este año fue 65%; disminuyendo la capacidad de pago en 43%.

Esto debido a que el cumplimiento ha venido cayendo sostenidamente, lo cual es preocupante; ya que, el compromiso de pago por REPRO AFP es hasta en 120 cuotas.

Hay entidades que ya pagaron el 100% de su deuda; mientras que hay otros que no han pagado ninguna de sus cuotas vencidas.

Al cierre de agosto, desde la ejecución del proyecto REPRO, se obtuvo un nivel de cumplimiento promedio de 84.5%. Cifra mayor en comparación al mes anterior (85.4%)



Gobierno Local	Afiliados	Deuda Total	Monto Pagado	Deuda vencida no pagada	Cumplimiento
CALLAO	2,219	54,671,658	9,111,943	-	100.0%
PUNO	2,117	7,118,360	2,355,516	700	100.0%
AREQUIPA	3,087	24,505,277	9,026,211	34,233	99.6%
AMAZONAS	303	1,293,834	475,972	2,131	99.6%
LA LIBERTAD	2,826	29,099,520	5,474,286	37,534	99.3%
PASCO	982	2,912,040	569,213	3,921	99.3%
CUSCO	1,719	4,415,702	1,206,985	8,346	99.3%
CAJAMARCA	531	7,822,396	1,355,369	13,503	99.0%
HUÁNUCO	728	14,620,926	2,526,579	38,905	98.5%
TACNA	2,008	965,113	269,793	4,216	98.5%
SAN MARTÍN	1,630	11,817,131	2,105,255	45,204	97.9%
MADRE DE DIOS	794	7,132,472	1,227,521	27,700	97.8%
ANCASH	2,158	41,302,067	6,815,010	186,741	97.3%
ICA	1,954	35,871,171	5,916,942	162,411	97.3%
MOQUEGUA	260	93,286	63,632	2,442	96.3%
LORETO	2,849	11,721,703	1,911,326	98,543	95.1%
HUANCAVELICA	482	647,976	161,714	10,843	93.7%
LIMA	15,058	219,041,812	33,568,195	3,750,235	90.0%
JUNÍN	486	2,506,241	543,835	70,886	88.5%
AYACUCHO	294	2,144,940	340,441	63,277	84.3%
UCAYALI	598	7,323,439	1,118,180	571,187	66.2%
TUMBES	1,335	26,322,187	2,648,065	1,780,609	59.8%
LAMBAYEQUE	3,599	105,166,133	10,268,620	7,676,813	57.2%
PIURA	4,455	39,802,777	4,113,101	3,287,498	55.6%
APURÍMAC	641	1,600,386	57,103	222,633	20.4%
<b>Total general</b>	<b>53,113</b>	<b>659,918,543</b>	<b>103,230,807</b>	<b>18,100,512</b>	<b>85.1%</b>

- En promedio, los Gobiernos Locales han pagado el 85.1% de lo que demandaba su obligación con sus trabajadores y ex trabajadores.
- Hay 2 GL que están al día en el pago de sus cuotas.
- Un total de 12 GL han cumplido el pago de sus cuotas vencidas entre 97% y 99% . Mientras que hay 5 GL que no han logrado pagar más del 70% de su deuda.
- Entre estos tres grupos, el monto que dejaron de pagar los más deudores, equivale a 23 veces el monto que dejaron de pagar los 14 con mayor cumplimiento.
- Apurímac es el único GL que no llega a cubrir al menos la cuarta parte de su deuda vencida.

Los GL con más deuda vencida no pagada son:

- Lambayeque
- Lima
- Piura
- Tumbes
- Ucayali
- Apurímac
- Ancash
- Ica

Gobierno Regional	Afiliados	Deuda Total	Monto Pagado	Deuda vencida no pagada	Cumplimiento
GOBIERNO REGIONAL AREQUIPA	10,430	12,992,071	3,427,794	-	100.00%
GOBIERNO REGIONAL CAJAMARCA	641	292,482	227,149	-	100.00%
GOBIERNO REGIONAL HUANCAMELICA	6,901	50,234,599	8,380,038	-	100.00%
GOBIERNO REGIONAL ICA	7,025	10,481,322	2,066,282	-	100.00%
GOBIERNO REGIONAL LAMBAYEQUE	9,898	64,360,413	11,132,956	-	100.00%
GOBIERNO REGIONAL LIMA	9,708	24,634,866	4,527,710	-	100.00%
GOBIERNO REGIONAL MADRE DE DIOS	3,041	5,212,689	1,178,576	-	100.00%
GOBIERNO REGIONAL MOQUEGUA	869	1,580,876	316,471	-	100.00%
GOBIERNO REGIONAL PIURA	779	627,103	274,026	-	100.00%
GOBIERNO REGIONAL TACNA	1,770	3,875,406	1,298,298	-	100.00%
GOBIERNO REGIONAL SAN MARTIN	8,816	35,706,741	6,069,862	2,688	99.96%
GOBIERNO REGIONAL PASCO	1,882	4,426,825	768,120	829	99.89%
GOBIERNO REGIONAL LA LIBERTAD	11,482	113,630,854	18,997,251	53,178	99.72%
GOBIERNO REGIONAL LORETO	28,560	95,676,463	16,035,001	131,916	99.18%
GOBIERNO REGIONAL PUNO	6,401	17,976,998	3,861,304	152,812	96.19%
GOBIERNO REGIONAL AYACUCHO	13,004	45,417,102	7,146,950	610,551	92.13%
GOBIERNO REGIONAL TUMBES	3,081	19,046,139	2,829,989	365,729	88.56%
GOBIERNO REGIONAL APURIMAC	4,337	8,080,057	1,380,455	384,716	78.21%
GOBIERNO REGIONAL CUSCO	11,869	42,276,929	5,475,001	1,945,609	73.78%
GOBIERNO REGIONAL AMAZONAS	3,478	15,878,926	1,879,304	898,950	67.64%
GOBIERNO REGIONAL JUNIN	18,298	115,265,681	12,418,579	8,116,906	60.47%
GOBIERNO REGIONAL HUANUCO	9,790	54,300,459	5,754,427	3,791,411	60.28%
GOBIERNO REGIONAL ANCASH	12,925	45,240,292	4,270,350	3,285,892	56.51%
GOBIERNO REGIONAL UCAYALI	15,947	41,396,648	3,787,219	3,150,393	54.59%
<b>Total general</b>	<b>200,932</b>	<b>828,611,944</b>	<b>123,503,111</b>	<b>22,891,581</b>	<b>84.36%</b>

- En promedio, los Gobiernos Regionales han pagado el 84.36% de lo que demandaba su obligación con sus trabajadores y ex trabajadores.
- Hay 10 GR que han alcanzado un cumplimiento de 100% de sus cuotas vencidas. Mientras que hay 5 GR que no han logrado pagar más del 70% de su deuda.
- El monto que se dejó de pagar hasta la cuota 20, a nivel de GR, fue de S/ 22.89 millones, monto mayor en comparación al mes anterior (S/20.17 millones). Asimismo, el 84.1% corresponde a los 5 GR con bajo cumplimiento.

Los GR con más deuda vencida no pagadas son:

- Junín
- Ucayali
- Cusco
- Amazonas
- Huánuco
- Apurímac
- Ayacucho
- Áncash



# ANÁLISIS DE LA DEUDA Y ESTATUS DE LAS CUOTAS

Gobierno Local	Entidades	Monto total
LIMA	32	28,895,755
CALLAO	3	9,111,943
AREQUIPA	15	8,789,945
ANCASH	7	6,294,381
ICA	10	5,463,302
LA LIBERTAD	20	5,188,160
TUMBES	6	2,442,831
HUÁNUCO	7	2,427,972
PUNO	5	2,339,755
PIURA	18	2,126,788
SAN MARTÍN	14	1,934,095
LAMBAYEQUE	12	1,663,695
LORETO	8	1,349,469
CAJAMARCA	10	1,333,164
MADRE DE DIOS	1	1,172,202
CUSCO	10	766,164
UCAYALI	5	580,395
PASCO	9	484,156
AMAZONAS	7	434,605
JUNÍN	7	368,458
AYACUCHO	9	240,717
TACNA	6	150,752
HUANCAVELICA	4	100,542
MOQUEGUA	3	50,156
<b>Total general</b>	<b>228</b>	<b>83,709,404</b>

Gobierno Regional	Entidades	Monto total
GOBIERNO REGIONAL LA LIBERTAD	25	19,305,066
GOBIERNO REGIONAL LORETO	11	13,695,903
GOBIERNO REGIONAL LAMBAYEQUE	10	10,881,689
GOBIERNO REGIONAL HUANCAVELICA	12	8,434,468
GOBIERNO REGIONAL SAN MARTIN	12	6,116,213
GOBIERNO REGIONAL LIMA	13	4,442,095
GOBIERNO REGIONAL AYACUCHO	8	4,096,505
GOBIERNO REGIONAL PUNO	18	3,372,154
GOBIERNO REGIONAL JUNIN	12	3,258,697
GOBIERNO REGIONAL AREQUIPA	1	2,299,252
GOBIERNO REGIONAL ICA	7	2,061,115
GOBIERNO REGIONAL CUSCO	7	1,466,647
GOBIERNO REGIONAL TACNA	4	1,437,594
GOBIERNO REGIONAL MADRE DE DIOS	3	1,299,933
GOBIERNO REGIONAL ANCASH	11	1,298,727
GOBIERNO REGIONAL HUANUCO	8	1,096,074
GOBIERNO REGIONAL AMAZONAS	5	1,074,252
GOBIERNO REGIONAL PASCO	6	825,582
GOBIERNO REGIONAL APURIMAC	6	716,496
GOBIERNO REGIONAL TUMBES	6	416,506
GOBIERNO REGIONAL MOQUEGUA	2	252,881
GOBIERNO REGIONAL PIURA	5	155,739
GOBIERNO REGIONAL UCAYALI	6	72,341
GOBIERNO REGIONAL CAJAMARCA	1	32,667
<b>Total general</b>	<b>199</b>	<b>88,108,594</b>

Un total de 427 entidades se mantienen al día en sus pagos hasta la cuota 20, número menor a comparación del mes anterior (442 entidades). Esta recuperación se debe al esfuerzo que viene haciendo cada AFP para recuperar la deuda que tienen estas entidades con los trabajadores, pues vienen realizando visitas, llamadas y envío de cartas a las autoridades correspondientes todos los meses.

El pago de este grupo de entidades representa el 64.2%, monto menor en comparación a la cuota anterior (67.3%) del total de deuda programada de pago en las primeras 20 cuotas del régimen, el cual contempla hasta 120 cuotas. Este monto equivale a S/ 171,817,998.

# ENTIDADES QUE PAGARON EL 100% DE SU DEUDA

Gobierno Local	Entidades	Monto Pagado
CUSCO	6	442,031
LAMBAYEQUE	2	258,298
LIMA	3	154,944
AREQUIPA	26	150,096
PIURA	6	111,402
SAN MARTÍN	10	105,606
TACNA	5	105,475
JUNÍN	15	102,419
LA LIBERTAD	10	68,767
MADRE DE DIOS	3	46,401
HUANCAVELICA	4	45,918
HUÁNUCO	4	38,559
LORETO	4	32,346
ANCASH	2	27,997
PASCO	2	27,925
CAJAMARCA	4	25,117
AMAZONAS	15	20,060
ICA	4	14,628
PUNO	2	12,218
TUMBES	1	8,728
MOQUEGUA	2	7,779
APURÍMAC	1	4,878
AYACUCHO	3	1,753
<b>Total general</b>	<b>134</b>	<b>1,813,345</b>

Gobierno Regional	Entidades	Monto Pagado
GOBIERNO REGIONAL AREQUIPA	8	1,557,456
GOBIERNO REGIONAL AYACUCHO	7	786,735
GOBIERNO REGIONAL APURIMAC	7	285,981
GOBIERNO REGIONAL LAMBAYEQUE	1	251,268
GOBIERNO REGIONAL TACNA	3	244,436
GOBIERNO REGIONAL CAJAMARCA	5	194,482
GOBIERNO REGIONAL CUSCO	6	192,087
GOBIERNO REGIONAL LIMA	8	177,723
GOBIERNO REGIONAL PIURA	8	119,674
GOBIERNO REGIONAL PUNO	6	83,000
GOBIERNO REGIONAL LORETO	4	78,916
GOBIERNO REGIONAL MOQUEGUA	2	63,590
GOBIERNO REGIONAL MADRE DE DIOS	4	61,903
GOBIERNO REGIONAL SAN MARTIN	5	56,375
GOBIERNO REGIONAL LA LIBERTAD	5	50,173
GOBIERNO REGIONAL HUANUCO	5	29,219
GOBIERNO REGIONAL AMAZONAS	2	24,046
GOBIERNO REGIONAL PASCO	1	13,396
GOBIERNO REGIONAL ICA	1	6,856
GOBIERNO REGIONAL TUMBES	1	3,589
GOBIERNO REGIONAL HUANCAVELICA	1	2,435
GOBIERNO REGIONAL JUNIN	2	1,822
<b>Total general</b>	<b>92</b>	<b>4,285,160</b>

A la fecha, 226 entidades han realizado el esfuerzo necesario para pagar el 100% de su deuda, monto mayor en comparación a la cuota anterior en 3 entidades; en las primeras 120 cuotas del REPRO-AFP, destinando así un total de S/ 6,098,505 para saldar la deuda que mantenían con sus trabajadores y ex trabajadores.

Sin embargo, este monto pagado equivale solamente al 2.3 % del total de las cuotas a pagar hasta la cuota 20.

# ENTIDADES CON CUOTAS VENCIDAS NO PAGADAS

Gobierno Local	Entidad	Monto total
LAMBAYEQUE	14	7,676,813
LIMA	10	3,750,235
PIURA	5	3,287,498
TUMBES	2	1,780,609
UCAYALI	3	571,187
APURÍMAC	6	222,633
ANCASH	6	186,741
ICA	5	162,411
LORETO	7	98,543
JUNÍN	8	70,886
AYACUCHO	2	63,277
SAN MARTÍN	6	45,204
HUÁNUCO	5	38,905
LA LIBERTAD	4	37,534
AREQUIPA	10	34,233
MADRE DE DIOS	2	27,700
CAJAMARCA	2	13,503
HUANCAVELICA	3	10,843
CUSCO	1	8,346
TACNA	2	4,216
PASCO	2	3,921
MOQUEGUA	1	2,442
AMAZONAS	4	2,131
PUNO	1	700
<b>Total general</b>	<b>111</b>	<b>18,100,512</b>

Gobierno Regional	Entidad	Monto total
GOBIERNO REGIONAL JUNIN	5	8116905.71
GOBIERNO REGIONAL HUANUCO	3	3791411.15
GOBIERNO REGIONAL ANCASH	12	3285892.26
GOBIERNO REGIONAL UCAYALI	7	3150392.51
GOBIERNO REGIONAL CUSCO	2	1945609.05
GOBIERNO REGIONAL AMAZONAS	7	898950.23
GOBIERNO REGIONAL AYACUCHO	1	610550.8
GOBIERNO REGIONAL APURIMAC	1	384716.3
GOBIERNO REGIONAL TUMBES	2	365729.33
GOBIERNO REGIONAL PUNO	3	152812.33
GOBIERNO REGIONAL LORETO	3	131915.69
GOBIERNO REGIONAL LA LIBERTAD	1	53177.84
GOBIERNO REGIONAL SAN MARTIN	2	2688.31
GOBIERNO REGIONAL PASCO	1	829.26
<b>Total general</b>	<b>50</b>	<b>22891580.8</b>

Un total de 161 entidades presentan cuotas vencidas no pagadas referentes al REPRO – AFP. Asimismo, estas entidades presentan cuotas vencidas no pagadas, las cuales suman S/ 40.9 millones, monto mayor en comparación a la cuota anterior (S/36.6 millones).

El monto pagado hasta el momento, es equivalente al 15% de lo que (en la totalidad del REPRO – AFP) se esperaba hasta la cuota 20.

# ENTIDADES CON NINGUNA CUOTA PAGADA

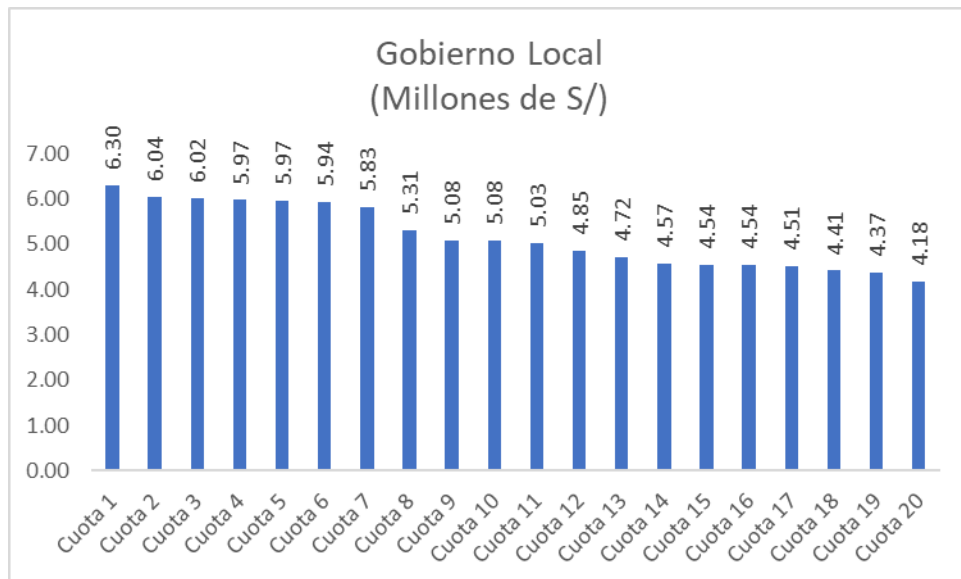
Gobierno Local	Deuda Total	Afiliados	Entidad	Monto total
AMAZONAS	561	2	2	561
ANCASH	115,498	14	1	38,499
APURÍMAC	1,194,590	454	1	199,098
AREQUIPA	2,135	5	3	2,135
CAJAMARCA	22,184	2	1	12,325
CUSCO	8,346	5	1	8,346
HUÁNUCO	21,102	44	1	7,963
JUNÍN	248,296	48	2	47,169
LA LIBERTAD	56,305	94	1	18,768
LAMBAYEQUE	1,509,589	61	1	251,598
LIMA	2,010,343	151	2	335,277
MADRE DE DIOS	26,105	34	1	21,754
PIURA	4,338	21	2	4,338
TUMBES	7,311,112	249	1	1,218,519
<b>Total general</b>	<b>12,530,505</b>	<b>1184</b>	<b>20</b>	<b>2,166,351</b>

Dentro de la Entidades con cuotas vencidas no pagadas, están las 25 entidades que no han pagado ninguna cuota del REPRO – AFP; pues a la fecha ya habrían tenido que pagar S/3.6 millones, a favor de sus trabajadores y ex trabajadores que en algún momento les retuvieron su aporte sin destinarlo a su AFP.

La deuda acumulada hasta la cuota 20, con la que estas entidades no han cumplido, equivale al 1.4% del total de obligaciones programadas en el REPRO – AFP hasta dicha fecha.

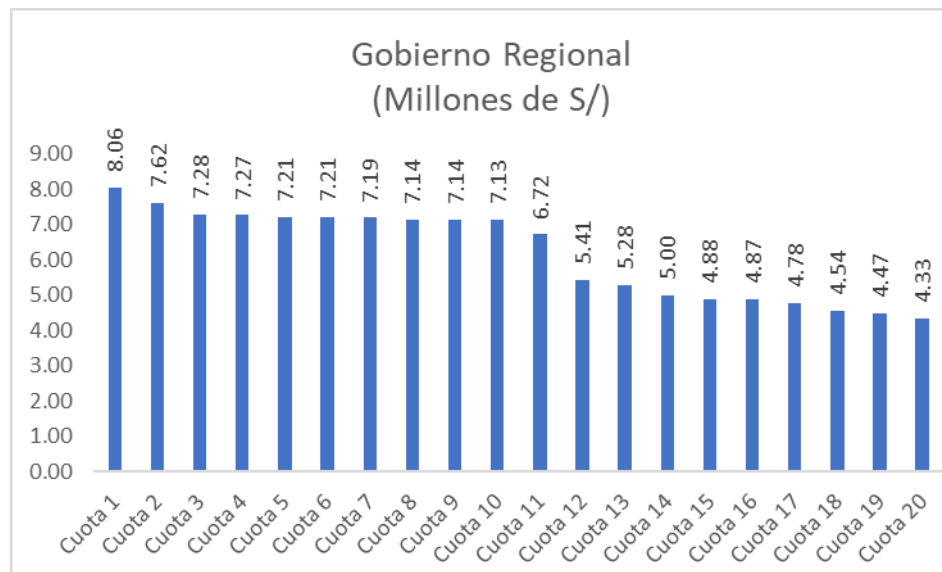
Gobierno Regional	Deuda Total	Afiliados	Entidades	Monto total
GOBIERNO REGIONAL ANCASH	8,732,796	2487	2	1,455,466
GOBIERNO REGIONAL PUNO	26,140	48	1	8,043
GOBIERNO REGIONAL UCAYALI	39,735	270	2	22,277
<b>Total general</b>	<b>8,798,671.27</b>	<b>2805</b>	<b>5</b>	<b>1,485,786</b>

# TOTAL MONTO PAGADO POR CUOTAS



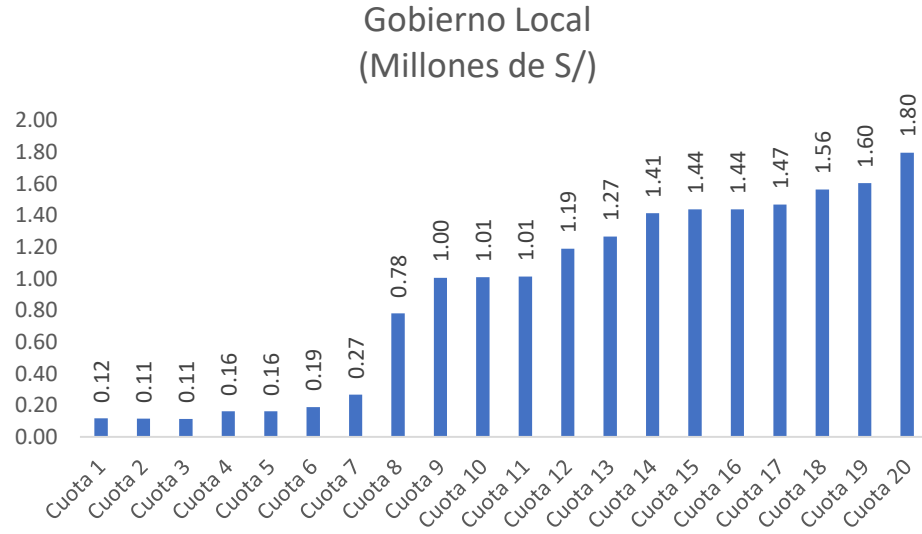
Asimismo, en cuanto a Gobierno Regional, se recuperó un total de S/ 123.5 millones. Este pago representa el 14.9% del total de la deuda Regional (120 cuotas).

A agosto del 2019, el REPRO-AFP recuperó un total de S/103.23 millones (S/ 98.8 millones cuota anterior) hasta la cuota 20. Beneficiando a trabajadores y ex trabajadores que en algún momento les retuvieron su aporte y no destinaron a su AFP. Este pago representa el 15.6 % del total de la deuda Local (120 cuotas).



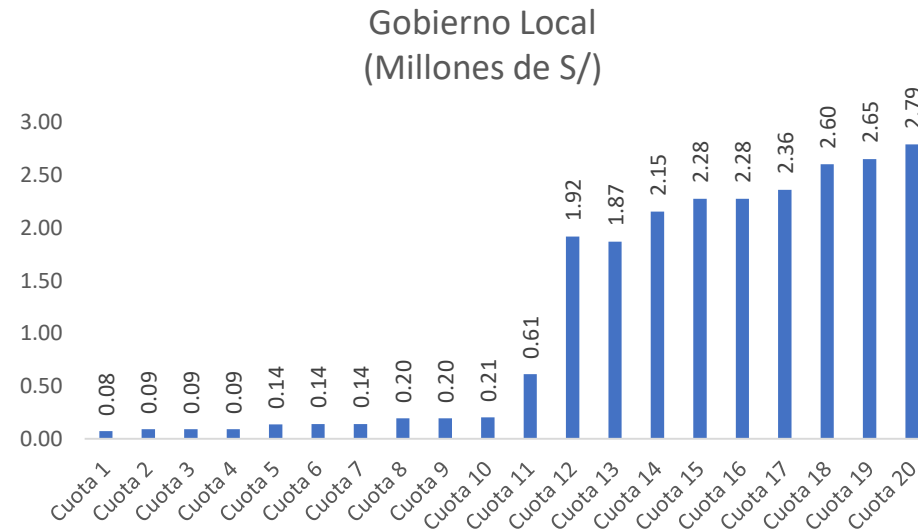
**Actualmente, el REPRO-AFP ha recuperado un total de S/ 226.73 millones, representando un 15.2 % (14.6% a cuota anterior) de la deuda total.**

# TOTAL MONTO QUE SE DEJÓ DE PAGAR POR CUOTA



Del mismo modo, los Gobiernos Regionales presentan una deuda de S/22.8 millones (S/20.18 millones a cuota 19). Cabe mencionar que esta deuda representa un 2.8% del total de la deuda (120 cuotas).

A la cuota 20, se presenta una deuda vencida equivalente a S/18.1 millones (S/16.48 millones a cuota 19). Asimismo, este monto representa 2.7% del total de la deuda Local (120 cuotas).



**A fines de Agosto, las entidades Locales y Regionales presentan una deuda de S/40.9 millones que equivalen a 2.8% de la deuda total.**

AFP	CONTACTO	AFP	CONTACTO
<b>AFP HABITAT</b>	<p><a href="mailto:pcuadrado@afphabitat.com.pe">pcuadrado@afphabitat.com.pe</a> Paola Cuadrado – Ejecutiva de Cobranzas Teléfono 2060700 anexo 608</p> <p><a href="mailto:hmesias@afphabitat.com.pe">hmesias@afphabitat.com.pe</a> Humberto Mesías – Ejecutivo de Cobranzas Teléfono 2060700 anexo 745</p> <p><a href="mailto:msilva@afphabitat.com.pe">msilva@afphabitat.com.pe</a> Marlene Silva Vela – Jefe de Cobranzas</p>	<b>PRIMA AFP</b>	<p><a href="mailto:eprieto@prima.com.pe">eprieto@prima.com.pe</a> Eloisa Prieto Rios – Ejecutiva Fraccionamiento Estatal Teléfono 6157250 anexo:7398</p> <p><a href="mailto:eobregon@prima.com.pe">eobregon@prima.com.pe</a> Emilio Obregón Vasquez – Supervisor Fraccionamiento Estatal Teléfono 6157250 anexo : 7388</p> <p><a href="mailto:jgonzalez@prima.com.pe">jgonzalez@prima.com.pe</a> Jorge González S. – Cobranzas</p>
<b>AFP INTEGRAL</b>	<p><a href="mailto:claudia.ore@sura.pe">claudia.ore@sura.pe</a> Claudia Ore Méndez – Gestión de Cobranzas Teléfono : 411-9191 Anexo 5284</p> <p><a href="mailto:jose.gamero@sura.pe">jose.gamero@sura.pe</a> Jose Gamero C. – Jefe de Gestión de Cobranzas</p>	<b>PROFUTURO AFP</b>	<p><a href="mailto:ddavila@profuturo.com.pe">ddavila@profuturo.com.pe</a> David Dávila Gal – Coordinador de Regularización de Cobranzas Teléfono: 215-2800 anexo- 4484</p> <p><a href="mailto:cespinoza@profuturo.com.pe">cespinoza@profuturo.com.pe</a> Carlos Espinoza Vigo – Jefe de Cobranzas Teléfono: 215-2800 anexo- 4490</p> <p><a href="mailto:aggonzales@profuturo.com.pe">aggonzales@profuturo.com.pe</a> Alexander Gonzales – Analista de Regularización de Cobranzas Teléfono: 215-2800 anexo- 4482</p>

**Centro de Consultas AFPnet: [consultas@afpnet.com.pe](mailto:consultas@afpnet.com.pe), Teléfonos: 618-8384 – 618-6989**



GRACIAS